



PB. nr.	NRF.nr.	Vekt (kg)
468-00	6002098	22,0

- Klosett for veggmontasje. Sisternen monteres plant med vegg. Tetningslist i plast leveres med. Veggklosett gjør rengjøringen rasjonell og lett. Leveres i hvitt.

NB! Veggklosett 468 må kun monteres på absolutt plan vegg. Ujevnheter kan forårsake brekkasje.

Ved montering på lettvegger må det anvendes veggforsterker, Porsgrund 820.

For feste direkte på trevegg anbefaler vi bolter 12x150 mm PB nr. 5001, NRF nr. 600 17 73.

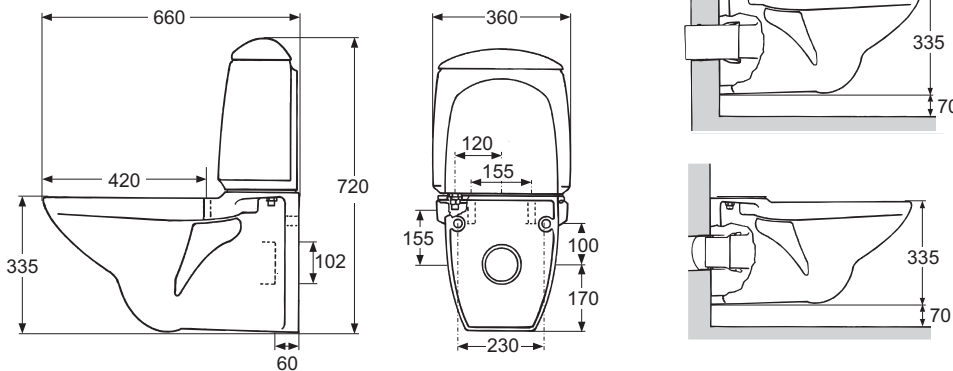
Armlene nr. 863 kan også monteres på klosettet.

Porsgrund gir ingen garanti ved anvendelse av andre fabrikater av forsterkninger.

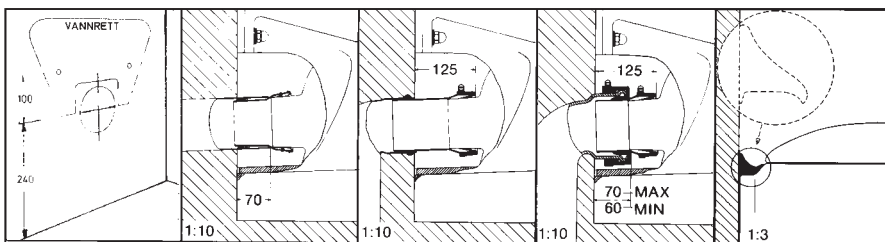
Armlene nr. 863 passer dette klosettet.

Veggklosett

468 660 x 360 x 720



- Leveres uten sete
C-C mål setefeste: 155 mm.



1) Avsett midten av avløpsrøret på vegg. Legg malens underkant til merkene og merk for boltene på vegg. Malens overkant må være vannrett. Sittehøyde 400 mm. Bolteutspring 50 (+/- 2 mm).

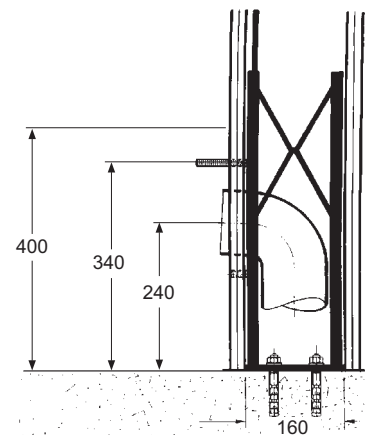
OBS! Før montering, kontroller at vegg er plan. Hvis ikke – bruk utjevningmiddel på klosettets bakside, f.eks. Serpo.x el. liknende.

2) Spissene legges med et utspring på 50 mm fra ferdig vegg. Tilkobling skjer med plastmansjett nr. 6.

3) Plastrørmuffe med O-ring tetning legges med et utspring på 0–50 mm fra ferdig vegg. Tilkobling skjer med 170 mm langt skjøterør med gummimansjett. Om nødvendig må rørets Lengde justeres.

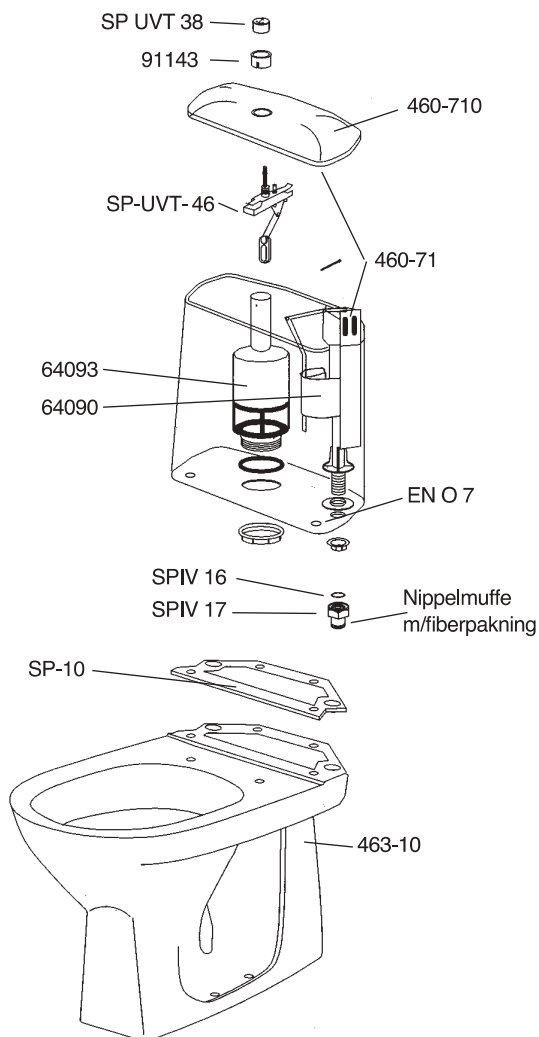
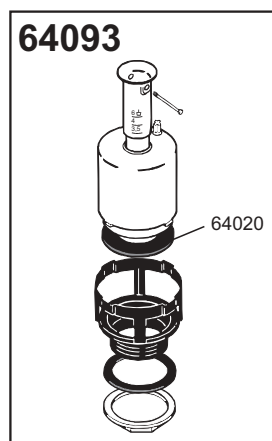
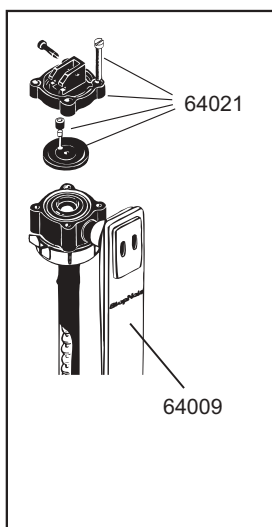
Porselensproduktenes hovedmål tol. ±2%.

Veggforsterkning 820







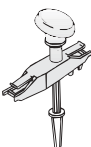



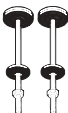



Porsgrund 460 serie

Klosetter med trykknapp: 460, 461, 462, 463, 464, 466, 467, 468, 469, 470, 471



Selvbetjeningspakker

Reparasjonssatser for innløpsventil	 64090	 64021	 64009			
Reparasjonssatser for utløpsventil	 64093	 64020	 SP-UV-2	 SPUVT 46	 SPUV 3	 SPUVT 38
Øvrige reparasjonssatser	 SP-10	 ENO7	 91143			

Porsgrund Bad vedlikeholdsanvisninger

Porselensprodukter

Porsgrund Bad har mange års erfaring med produksjon av sanitærporselen bestående av materialer fra naturen. Porsgrund Bad tar hensyn både brukerens og miljøets behov. Porselensproduktene brennes i en temperatur på over tusen grader og slik oppstår en glassert overflate. Den er lett å rengjøre og tåler de fleste kjemikalier.

Rengjøringsproblemer oppstår ikke dersom du rengjør overflaten regelmessig. Bruk vanlig rengjøringsmidler. Sørg for at rengjøringsmiddelet ikke er altfor lenge i berøring med porselenets overflate, men skyld det med vann. Dersom rengjøringsmiddelet rekker å tørke, oppstår det lett en skitten hinne, som er vanskelig å få bort. Bruk derfor ikke slipende rengjøringsmidler, heller ikke kraftige syrer eller alkaliske midler. Dersom overflaten er kraftig skittent og husholdningens vanlige rengjøringsmidler ikke hjelper, kan følgende midler prøves: eddiksyløsløsing, sitronsyreløsløsing eller maursyløsløsing. Bruk en skikkelig WC-børste. Når du bruker disse midlene bør følgende saker absolutt tas hensyn til. Midlene bør være blandet ut med vann.

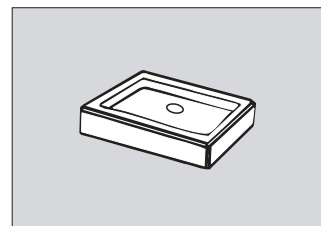
(I klosettets vannlås kan middelet være litt sterkere. Vannlåsenes vannvolum er 1,5 - 2,0 l avhengig av modell).

Beskytt huden og spesielt øynene. Middelet skal ikke tørke på overflaten, den bør vaskes og deretter skyldes med vann. Middelet bør ikke komme i kontakt med annet enn porselenet. Klosett som lekker bør repareres snarest. Bruk en VVS-forhandler eller jernvarebutikk ved reparasjon eller anskaffelse av reservedeler. I hus som står uoppvarmet vinterstid bør klosettets systerne tømme og tørkes. Hell 3-4 dl frostveske i vannlåsen og dekk vannspeilet med matolje eller plastfolie for å forhindre lukt.



Støpemarmor-produkter

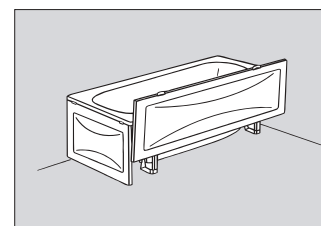
Rengjør med vanlig flytende rengjøringsmidler. Poler med et fint poleringsmiddel og voks deretter (bruk bilprodukter). Gjør dette regelmessig, og produktet holder seg fint i mange år. Utsett ikke produktet for syrer, ammoniak, avløprengjøring eller klorin. Om overflaten noen gang skulle bli ripete eller matt, poler og voks som vist over. Dypere riper kan først forsiktig slipes med våtslipepapir ca. 1200. Dersom en dypere skade har oppstått, kan din forhandler hjelpe deg.



Emaljert badekar

Emaljerte overflater er lette å holde rent og tåler de fleste kjemikalier. Gjør rent så ofte som mulig, så får du aldri problemer. Bruk vanlige rengjøringsmidler.

Rengjøringsredskap som inneholder slipemidler, som stålull og fibersvamp skal ikke benyttes. Sterk syre f.eks. saltsyre og svovelsyre og sterke alkalier f.eks. kaustiksoda bør ikke brukes. Det samme gjelder for fotofremkalling, farging av tekstiler og hårfarging.



OBS! Monterings- og serviceanvisninger kan bestilles eller lastes ned fra internett, www.porsgrundbad.no. (Medfølger selvsagt også i leveransene.)